



**Le bateau Amiral de la gamme.**




1



2



3



**Caractéristiques**

Carène en V type « aile de mouette »  
Construction double coque rotomoulée  
Évaluation de la flottabilité et de la stabilité conformément à la Norme harmonisée EN ISO 12217-3  
Catégorie de conception D  
13 passagers : charge 975 kg (répartie)  
Passagers + matériels : charge 1100 kg  
Catégorie de conception C  
10 passagers : charge 750 kg (répartie)  
Passagers + matériels : charge 850 kg  
Motorisation maxi :  
100 CV soit 73,6 kW en hors bord  
Arbre ultra long / poids maxi : 172 kg  
Conseillé : 75 CV soit 55,2 kW  
Longueur hors tout : 5,40 m  
Largeur hors tout : 2,40 m  
Creux : 0,45 m  
Poids (bateau nu) : 490 kg

> NE JAMAIS DEPASSER LA CHARGE MAXI

**Équipement de série**

Tableau moteur 1  
Plancher antidérapant  
Baille de mouillage  
Chaumard  
Taquets d'amarrage  
Anneau d'ancrage inox  
Console de direction équipée  
Poignées de retenues  
Coffre de rangement réservoir  
Coffres 50 litres 2  
Coffre 100 litres  
Banquette 3

